

1.1 访问地址及浏览器配置

1.1.1 访问地址

要求使用 IE 浏览器或 360 浏览器。企业用户要求使用 U 盾登录。

企业用户的访问地址是互联网：<https://bio.nifdc.org.cn>

检验机构的访问地址是基药专网：<http://10.30.208.3>

社会大众的访问地址是互联网：<https://www.nifdc.org.cn> 访问后找到办事大厅模块里的生物制品批签发。

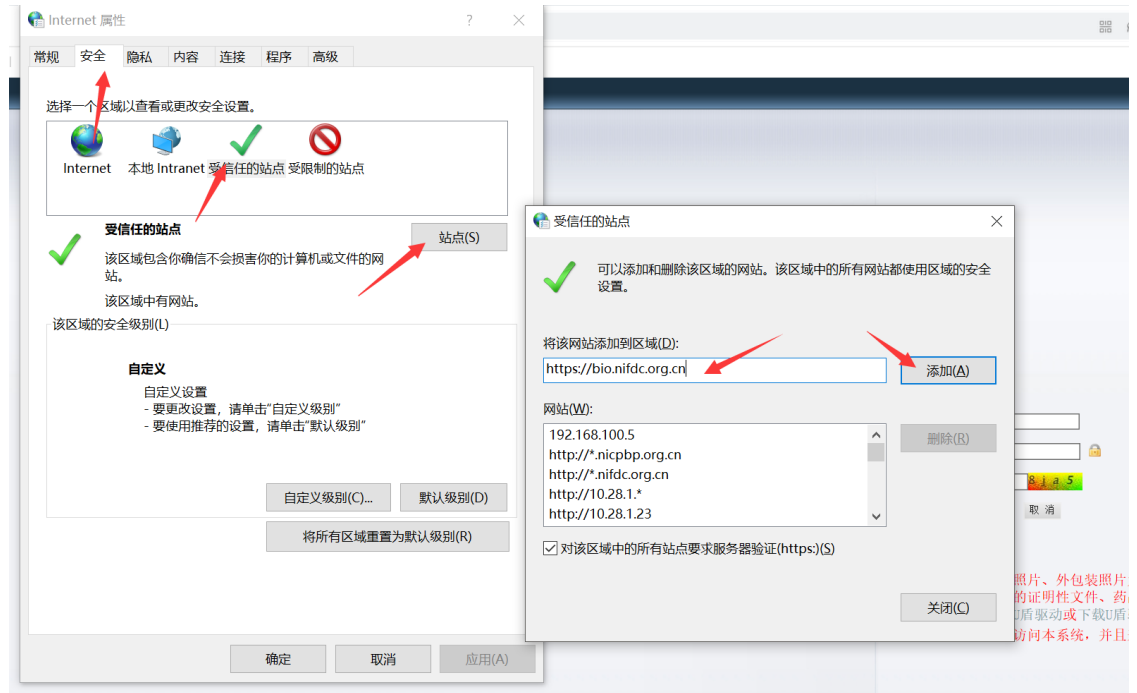
1.1.2 浏览器的配置

1.1.2.1 把系统的访问地址加入可信任站点

找到工具栏里的 Internet 选项



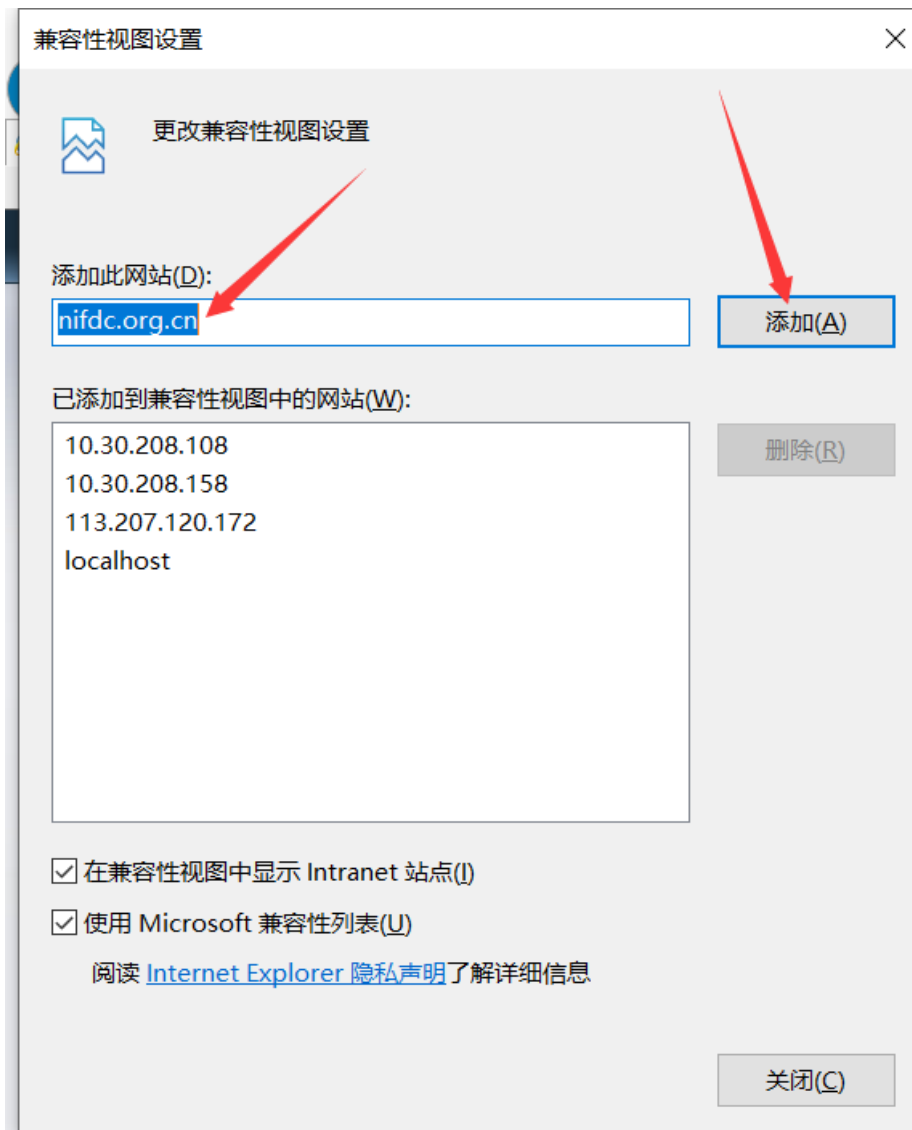
找到安全里的受信任的站点，把本系统的访问地址加入。



1.1.2.2 把系统的访问地址加入兼容性视图

IE 浏览器兼容性视图设置：





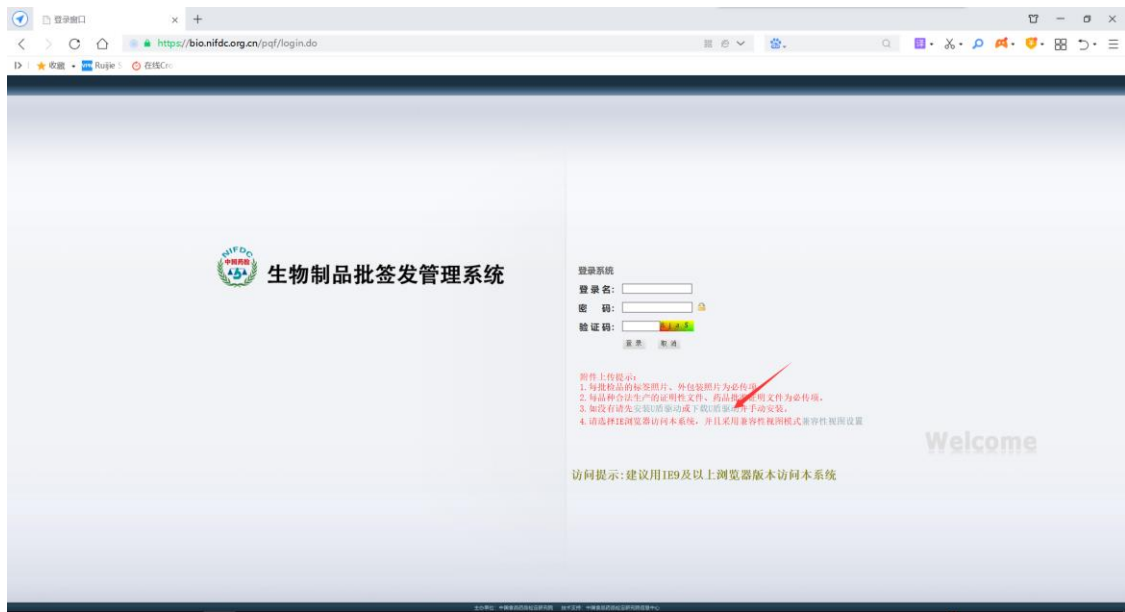
360 浏览器兼容性视图设置:



1.1.3 U盾驱动的安装

1.1.3.1 驱动的下載

有两个版本的驱动，一个是自动安装版本，另一个是手动安装版本。自动安装版本仅仅支持 IE8 等较旧版本的安装，手动安装版本支持 IE11 版本的安装。



1.1.3.2 驱动的安装

自动版本安装跟着引导安装即可。手动版本安装需要下载压缩包后解压，解压包里有安装说明。